

教職員宿舍區停車棚樣式說明

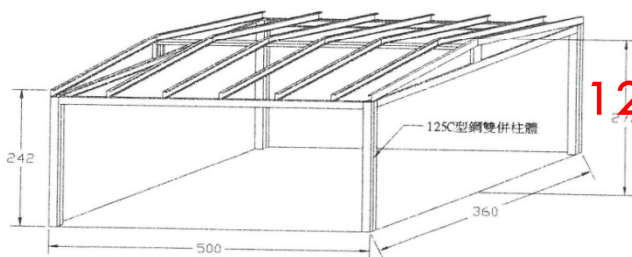
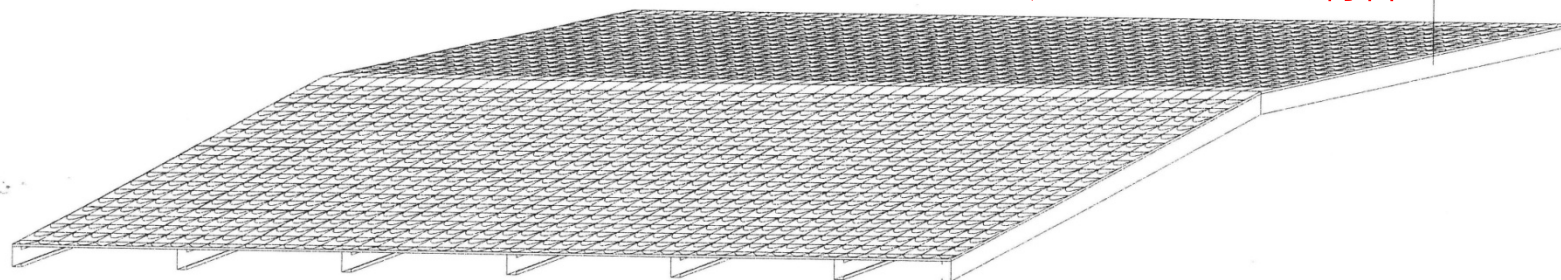
1. 申請加建停車棚時，請先向營繕組會勘位置。
2. 停車棚屋頂樣式：
 - 1) 山型
 - 2) 單斜型
3. 停車棚屋頂材料：
 - 1) 可樂瓦
 - 2) 烤漆板
4. 停車棚之支架，可用更堅固之材料。

教職員宿舍區停車棚樣式(一)

- 山型屋頂(可樂瓦)

- ◆ 2mm可樂瓦
- ◆ 1.6mm防水毯
- ◆ 3*6尺5分夾板
- ◆ 125型C型鋼樑

2mm可樂瓦
1.6mm防水毯
3*6尺5分夾板
125型C型鋼樑



125型C型鋼雙併柱體

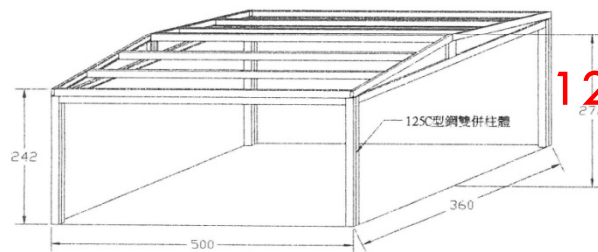
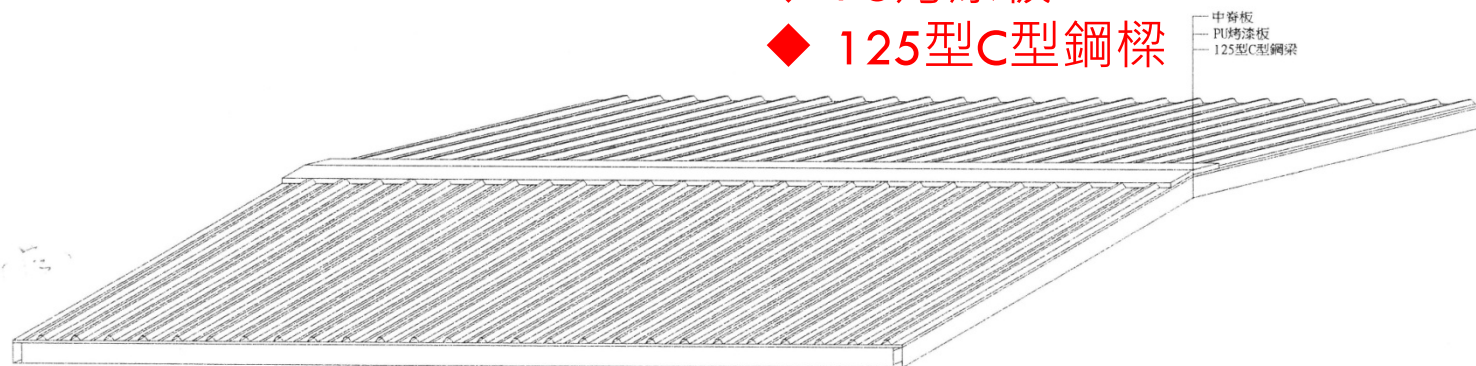
(尺寸大小依每戶場地及需求調整費用)

工程名稱	業主	圖說名稱	日期	比例	單位
東海學學人宿舍區停車棚		山型可樂瓦屋頂	106/10/24	1/100	cm

教職員宿舍區停車棚樣式(一)

- 山型屋頂(烤漆板)

- ◆ 中脊板
- ◆ PU烤漆板
- ◆ 125型C型鋼樑



125型C型鋼雙併柱體

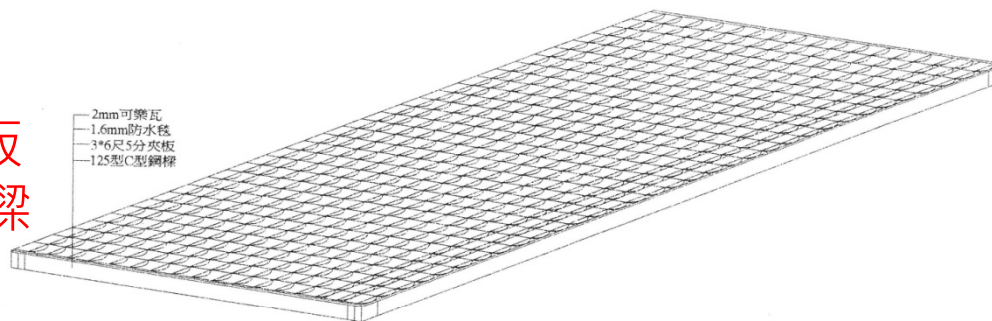
(尺寸大小依每戶場地及需求調整費用)

工程名稱	業主	圖說名稱	日期	比例	單位
東海學學人宿舍區停車棚		山型烤漆板屋頂	106/10/24	1/100	cm

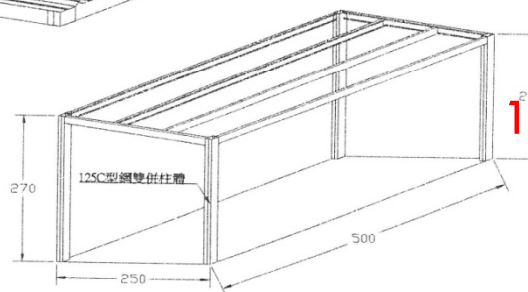
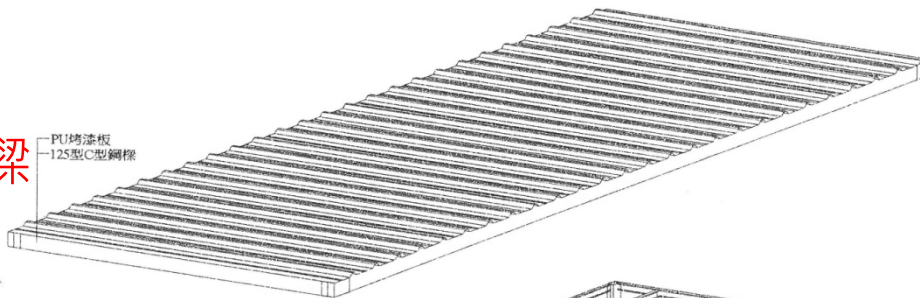
教職員宿舍區停車棚樣式(二)

- 單斜型屋頂

- ◆ 2mm可樂瓦
- ◆ 1.6mm防水毯
- ◆ 3*6尺5分夾板
- ◆ 125型C型鋼樑



- ◆ PU烤漆板
- ◆ 125型C型鋼樑



125型C型鋼雙併柱體

(尺寸大小依每戶場地需求調整費用)

工程名稱	業主	圖說名稱	日期	比例	單位
東海學學人宿舍區停車棚		單斜型屋頂	106/10/24	1/100	cm